

# MODALITA' TIPO DI RIPRISTINO PAVIMENTAZIONE STRADALE

## STRADE CON CARREGGIATA SINO A 4,00 MT.



area di scavo



area di ripristino




figura 1 scavo longitudinale alla carreggiata




figura 2 scavo trasversale alla carreggiata

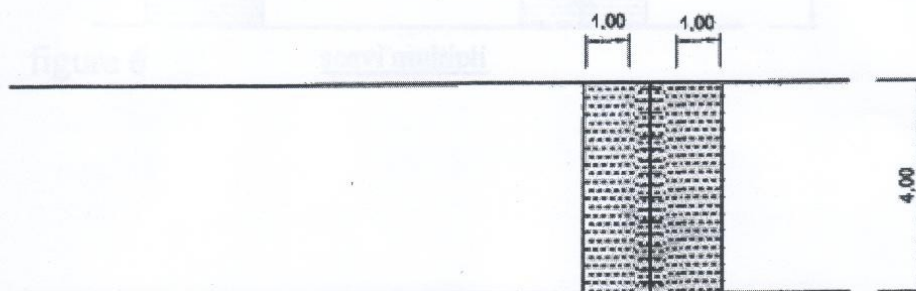


figura 3 scavo trasversale alla carreggiata